


Los acordes más usados en guitarra


Javier R. Cinacchi

- Los [acordes en guitarra](#) se forman por determinadas [notas](#) musicales, e indican el tono de una canción (clic en un link para más información) En esta lección sin sostenidos ni bemoles. Este documento para imprimir pertenece a uno de los [cursos gratis](#) dados en www.estudiargratis.net / www.estudiargratis.com.ar, puntualmente al [curso gratis de guitarra](#). Puedes reproducir este documento en la versión PDF siempre y cuando no varies nada. En el gráfico la cuerda que posee X no se toca. Ejemplo en el acorde RE a la derecha la cuerda fina, no se tocan las dos cuerdas más gruesas. Guitarraejercicios.com.ar es otro sitio web del autor.


El acorde DO mayor



El acorde RE




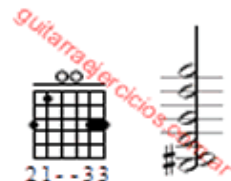
El acorde MI



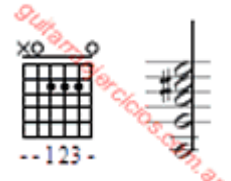
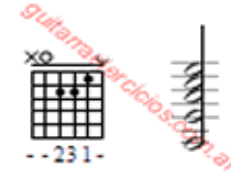
El acorde FA



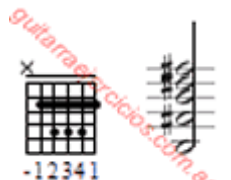
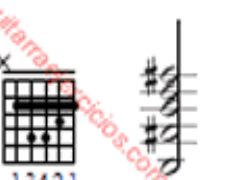
El acorde SOL

 <p>21 - - - 3</p>	 <p>21 - - 3 3</p>
Acorde SOL mayor en guitarra	Acorde SOL menor en guitarra

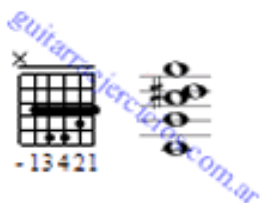
El acorde LA

 <p>-- 1 2 3 -</p>	 <p>-- 2 3 1 -</p>
Acorde LA mayor en guitarra	Acorde LA Menor en guitarra

El acorde SI

 <p>- 1 2 3 4 1</p>	 <p>- 1 3 4 2 1</p>
Acorde SI mayor en guitarra	Acorde SI menor en guitarra

Acorde Do menor en guitarra



- 1 3 4 2 1

- [Practica con acordes fácil.](#)

- No dejar de estudiar guitarra -

www.estudiargratis.net
www.guitarraejercicios.com.ar